


*Мастер – класс
по ИЗО-деятельности
для детей от шести лет
«Снежинка в технике
«оригами»*



*Автор: Кузянова О.Н.
педагог дополнительного
образования*

Сегодня мы с ребятами хотим пригласить вас на **мастер-класс** по изготовлению **снежинки** из бумаги в технике «Оригами». Вот что нам понадобится:



Для одной снежинки нам нужно 4 одинаковых прямоугольника (у нас 10/7 см), но можно и квадраты, и клей – карандаш.

Дети делали по две снежинки, поэтому у них ещё 4 прямоугольника меньшего размера.

Сегодня мне помогают: Варюша, Анечка, Руслан и Сашенька.





Начали мы с большой снежинки. Для этого прямоугольник складываем пополам по вдоль (длинными сторонами вместе). Разглаживаем.

Теперь развернём лист и прикладываем края к середине, к образовавшейся линии.



Складываем верхние боковые концы к середине – «домиком».



Получилась, как видите, форма похожая на конфетку.



Дальше самое трудное: нужно эту боковую складку заправить внутрь «конфетки». Должно получиться примерно так:



Опять складываем нашу «конфетку» вдоль, но уже в обратную сторону, всеми складками наверх, чтобы получилась гармошка, похожая на катамаран.



Осталось сложить нашу гармошку пополам поперёк и склеить боковые стороны.



Таких деталей нужно сделать 4 штуки и склеить их между собой в снежинку.



Вот так
получилось у Саши.
Руслан ещё
доделывает.

*Руслан гордится своей
красавицей Снежинкой:*



*Вот такая
снежинка
получилась у Вари.*

А это снежинка Анечки.



Руслан, довольный результатом, решил нас покинуть, а девочки мужественно решили смастерить ещё и по маленькой Снежинке.

Посмотрите, что у них получилось:



Анечка склеила обе снежинки в одну и украсила бусинами и стразами.



*Варюша не стала их склеивать.
Украсила обе и очень рада
результату.*



Сашенька долго подбирала украшения. И вот что получилось у неё.



Молодцы, ребята! Старались, работали и помогли мне объяснить процесс! Спасибо им!

*Надеемся, что было всё понятно! Успехов всем!
С наступающим Новым годом!*